

PERFIL DO LEITOR DO FREQUENTADOR DA 18ª FEIRA NACIONAL DO LIVRO DE RIBEIRÃO PRETO

REALIZAÇÃO E COORDENAÇÃO
2018



INTRODUÇÃO

CONTEXTO, OBJETIVOS,
METODOLOGIA E AMOSTRA



METODOLOGIA

TÉCNICA DA PESQUISA

Quantitativa

ABRANGÊNCIA GEOGRÁFICA

18a Feira Nacional do Livro – Praça XV, Praça do Leitor e Esplanada

PÚBLICO-ALVO

Frequentador da 18a Feira Nacional do Livro

AMOSTRA

600 frequentadores estratificados por gênero. Foram aplicados 75 questionários por dia da Feira, sendo 25 por período.

INSTRUMENTO DE COLETA

Entrevistas pessoais face a face.

PERÍODO DE CAMPO

Durante os dias 20 a 27 de maio de 2018 nos períodos da manhã, tarde e noite (até 20hs)

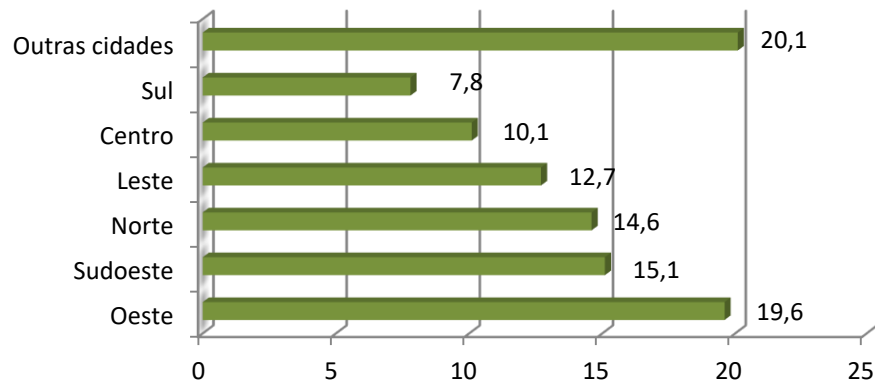
PERFIL DA AMOSTRA

Por Região/Cidade - 2018

Bairros e cidades		
	ABS	%
Oeste	115	19,2
Leste	92	15,3
Norte	72	12,0
Centro	59	9,8
Sul	55	9,2
Sudoeste	47	7,8
Serrana	22	3,7
Jardinópolis	20	3,3
Franca	13	2,2
Sertãozinho	9	1,5
São Paulo	8	1,3
Batatais	5	0,8
Outros	83	13,8
Total Geral	600	100,0

Comparativo com 2017:

**Região em que moram -
frequentadores da Feira do Livro**



PERFIL DA AMOSTRA

Por Gênero – Foi definido na metodologia, que os entrevistadores iriam selecionar 50% de cada gênero.

Gênero	ABS	%
Feminino	302	50,3
Masculino	298	49,7
Total Geral	600	100,0

PERFIL DA AMOSTRA

Por Faixa etária

Idade	ABS	%
5 a 10 anos	9	1,5
11 a 13 anos	34	5,7
14 a 17 anos	116	19,3
18 a 24 anos	181	30,2
25 a 29 anos	49	8,2
30 a 39 anos	77	12,8
40 a 49 anos	55	9,2
50 a 69 anos	64	10,7
Mais de 70 anos	15	2,5
Total Geral	600	100,0

Comparativo com 2017:

Idade	Total	%
5 a 10 anos	8	1,4
11 a 13 anos	18	3,1
14 a 17 anos	116	20,2
18 a 24 anos	216	37,6
25 a 29 anos	66	11,5
30 a 39 anos	69	12,0
40 a 49 anos	37	6,4
50 a 69 anos	40	7,0
Mais de 70 anos	5	0,9
Grand Total	575	100,0

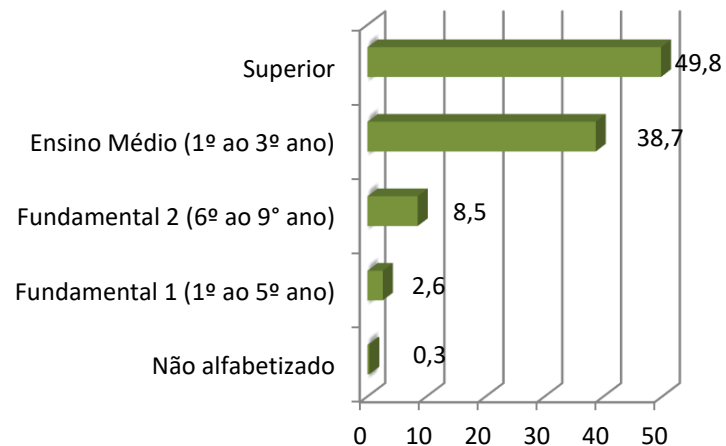
PERFIL DA AMOSTRA

Escolaridade

Escolaridade	ABS	%
Ensino Médio (1º ao 3º ano)	263	43,8
Fundamental 1 (1º ao 5º ano)	19	3,2
Fundamental 2 (6º ao 9º ano)	67	11,2
Não alfabetizado	2	0,3
Superior	249	41,5
Total Geral	600	100,0

Comparativo com 2017:

Escolaridade - Frequentador da Feira do Livro



RESULTADOS

MOTIVAÇÕES E HÁBITOS DE LEITURA



DEFINIÇÕES*

LEITOR

- É aquele que leu, inteiro ou em partes pelo menos um livro nos últimos 3 meses

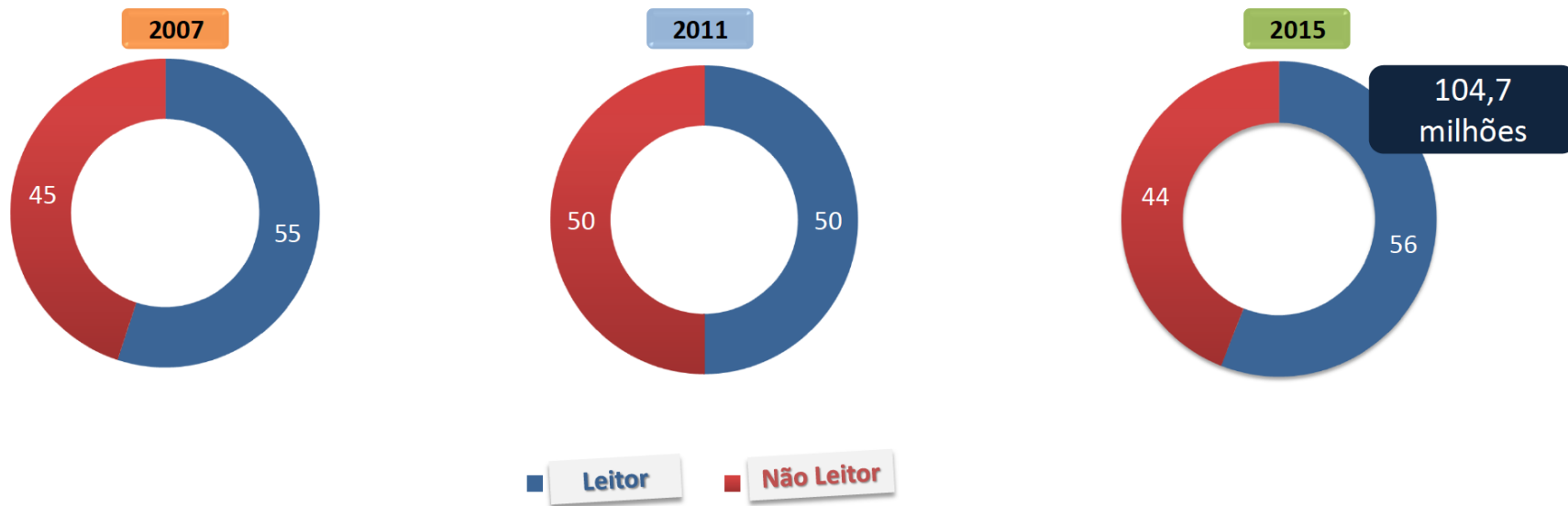
NÃO LEITOR

- É aquele que declarou não ter lido nenhum livro nos últimos 3 meses, mesmo que tenha lido nos últimos 12 meses.

Dados Comparativos

Pesquisas anteriores

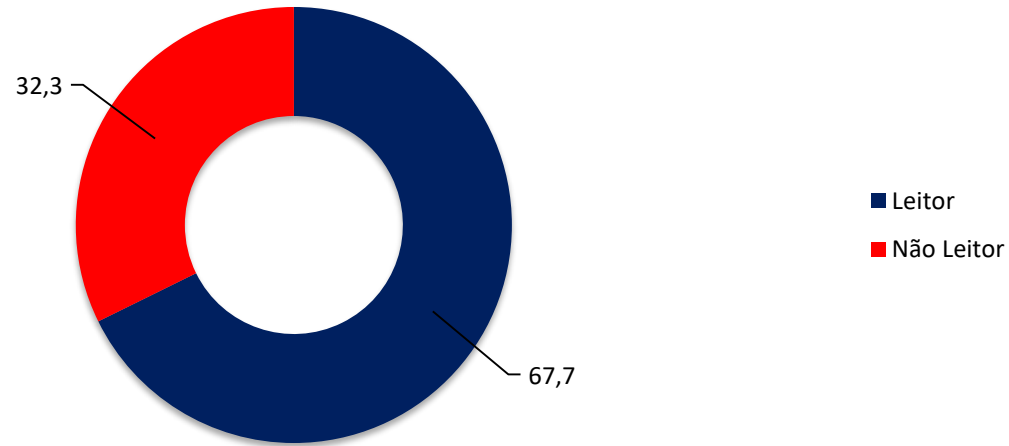
Perfil do Leitor – âmbito nacional*



*Dados retirados da pesquisa Retratos da Leitura no Brasil publicada em 2016.

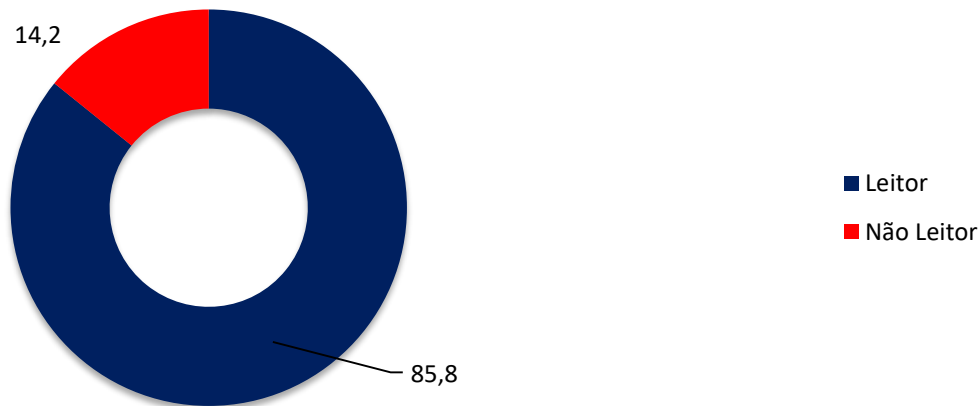
Perfil do Leitor de Ribeirão Preto

Perfil do Leitor - Ribeirão Preto em 2017



Perfil do Leitor – Feira Nacional do Livro

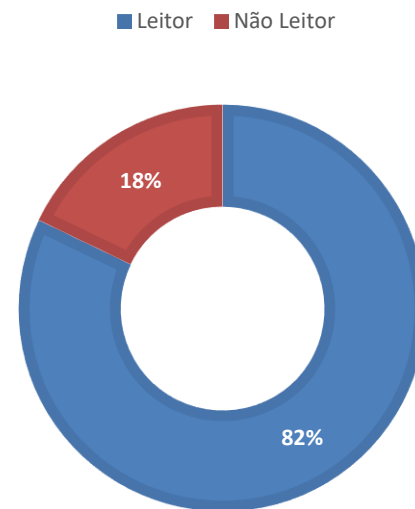
Perfil do Leitor - Frequentador da 17a Feira Nacional do Livro



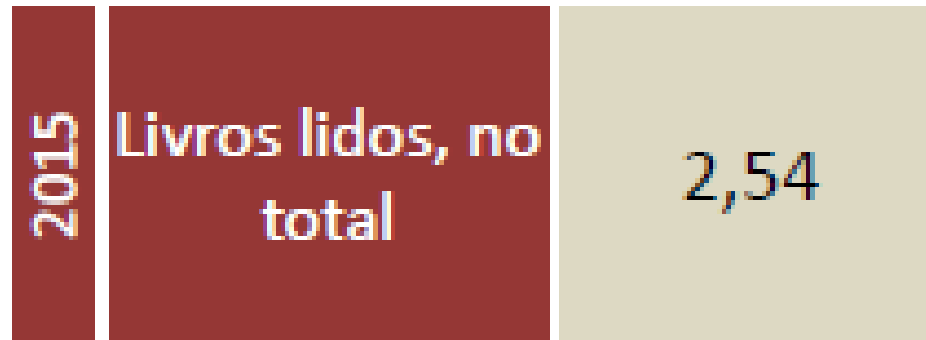
Perfil do Leitor – Feira Nacional do Livro

Você leu quantos livros nos últimos 3 meses?		%
1	131	22,05
2	107	18,01
3	76	12,79
4	50	8,42
5	40	6,73
6	30	5,05
Mais de 6	54	9,09
Nenhum (Não Leitor)	106	17,85
Total Geral	594	100,00

Perfil do Leitor - Frequentador da 18a Feira Nacional do Livro



Média nacional de livros lidos nos últimos 3 meses



*Dados retirados da pesquisa Retratos da Leitura no Brasil publicada em 2016.

Média de leitura – 3 meses

- 2,07 – livros lidos em 3 meses – cidadãos de Ribeirão Preto
- 2,73 – livros lidos em 3 meses – Frequentadores da 17ª Feira Nacional do Livro
- 3,14 – livros lidos em 3 meses - Frequentadores da **18ª Feira Nacional do Livro**

RESULTADOS

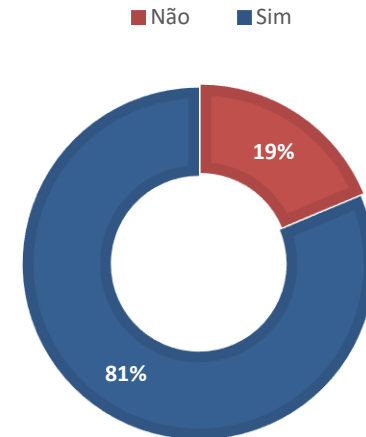
GOSTO E BARREIRAS PARA LEITURA



Gosta de ler livros?

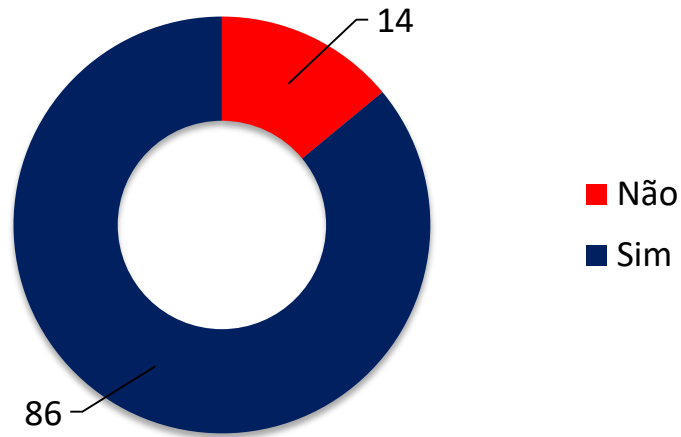
	ABS	%
Não	111	18,7
Sim	482	81,3
Total Geral	593	100,0

GOSTA DE LER LIVROS?



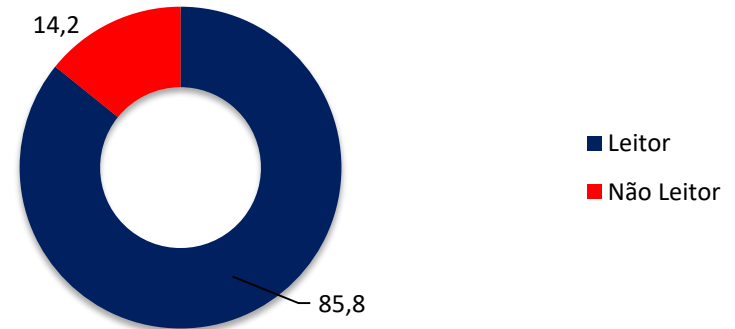
Gosta de ler livros?

**Gosta de ler livros -
Frequentadores da Feira**



Comparativo com 2017:

**Perfil do Leitor - Frequentador da
Feira do Livro**



RESULTADOS

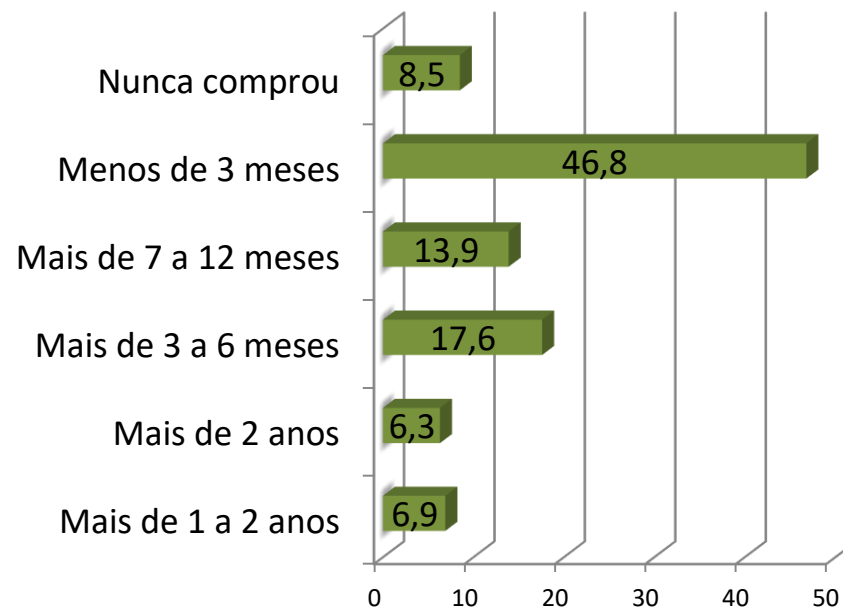
CONSUMO



Compra de livros

Quanto tempo faz que comprou seu último livro?	ABS	%
Ganha ou Troca	43	7,3
Mais de 1 a 2 anos	54	9,1
Mais de 2 anos	44	7,4
Mais de 3 a 6 meses	71	12,0
Mais de 7 a 12 meses	35	5,9
Menos de 3 meses	314	53,0
No dia da pesquisa	3	0,5
Nunca comprou	29	4,9
Total Geral	593	100,0

Comparativo com 2017:
Quanto tempo faz que comprou seu último livro - Frequentadores da Feira



RESULTADOS

LEITURA EM MEIO DIGITAL



Leu livro digital

	ABS	%
Não	312	52,4
Sim	283	47,6
Total Geral	595	100,0

Comparativo com 2017:

Leu livro digital - frequentadores da Feira

